







Dzbanek filtracyjny VENUS

Dziękujemy za wybór dzbanka filtracyjnego Filter Logic VENUS.

VENUS to skuteczne i ekonomiczne rozwiązanie dla problemów związanych ze smakiem, zapachem i osadami wody kranowej.



Instalacja filtra:

-  Wyjmij nowy wkład z opakowania.
-  Potrząśnij wkładem filtra przez około 10 sekund.
-  Włóż wkład do pojemnika z zimną wodą z kranu na 15 minut. Następnie jeszcze raz potrząśnij wkładem filtra, aby pozbyć się pęcherzyków powietrza.
-  Wyczyść wkład, a następnie włóż go w uchwyt filtra w dzbanku.
-  Nalej zimnej wody z kranu do górnej części dzbanka. Następnie przefiltruj wodę.
-  Powtórz czynność 5 jeszcze dwa razy, a następnie wylej przefiltrowaną wodę.

Twój nowy dzbanek VENUS działa bez zarzutu postępuj wg poniższych zasad:

Wymieniaj filtr co 150 litrów przefiltrowanej wody lub co pełen miesiąc.

Nie umieszczaj dzbanka w zmywarce.

Dzbanek myj bez użycia detergentów i środków ściernych.

Dzbanek myj ciepłą wodą z mydłem.

Nie należy myć wkładu filtrującego.

Wymiana filtra:

Twój filtr powinien być wymieniany co 4 tygodnie. Pobierz teraz darmową aplikację, która przypomni o terminowej wymianie filtra. Odszukaj „FilterLogic” w iStore lub Google Play, aby zainstalować aplikację na twoim telefonie jeszcze dziś!

